

adda

COLLINS

Bluetooth zvučnik / speaker
Adda Collins Drop (SP-006)

HR UPUTSTVA ZA UPOTREBU
JAMSTVENI LIST
EN USER MANUAL
WARRANTY CARD
SL NAVODILA ZA UPORABO
GARANCIJSKI LIST

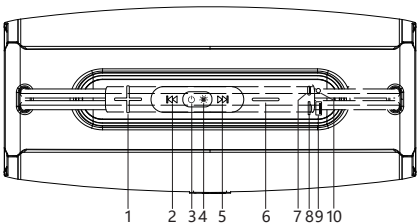
EN USER GUIDE

Basic specifications

- BT version: 5.3
- Output power (RMS): 10W × 2
- Material: ABS + fabric + silicone
- Battery capacity: 2600mAh lithium-ion battery
- Charging time: 6–7 hours
- Working time: 7–8 hours
- Working range: 10 m
- The device is charged via a USB port. For proper and safe charging, it is recommended to use a charger with output specifications of DC 5 V / 1 A (minimum 2.5 W).

Product features

- Bluetooth music playback
- TF card support
- FM radio
- USB flash disk
- AUX line
- RGB light



1. Increase volume
2. Previous song
3. Power on/off, pause/playback
4. RGB mode, mode switch: BT / FM / USB / TF
5. Next song
6. Decrease volume
7. Charging port
8. TF card slot
9. USB flash disk port
10. AUX jack

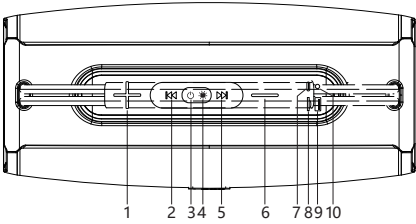
HR UPUTE ZA UPOTREBU

Osnovne specifikacije

- BT verzija: 5.3
- Izlazna snaga (RMS): 10W × 2
- Materijal: ABS + tkanina + silikon
- Kapacitet baterije: 2600mAh Litij ionska
- Vrijeme punjenja: 6–7 sati
- Vrijeme rada: 7–8 sati
- Radni domet: 10 m
- Uređaj se puni putem USB priključka, a za ispravno i sigurno punjenje preporučuje se korištenje punjača s izlaznim specifikacijama DC 5 V / 1 A (minimalno 2.5 W)

Značajke proizvoda

- Reprodukcijska glazbe putem Bluetootha
- Podrška za TF karticu
- FM radio
- U flash disk
- AUX linija
- RGB svjetlo



1. Povećavanje glasnoće
2. Prethodna pjesma
3. Uključivanje/isključivanje, pauza/reprodukcija
4. RGB način rada, promjena moda: BT / FM / USB / TF
5. Sljedeća pjesma
6. Smanjivanje glasnoće
7. Priključak za punjenje
8. Utor za TF karticu
9. Priključak za USB flash disk
10. AUX priključak

Operation Instruction

1. Power on/off: Long press
2. Bluetooth connection: Switch the speaker to BT mode and use mobile or other devices to search the BT name "Drop" and connect it.
3. RGB mode: Long press to switch modes.
4. TF mode: insert the TF card.
5. USB Flash disk mode: insert the USB disk.
6. FM radio: Press two times the key to change the FM mode. Short press the button marked with the icon to switch to FM mode. Briefly press the button to search for radio stations, and then press the button again to save them. To use FM mode, you must use the charging cable as an antenna.
7. Charging guidance: Insert USB cable to TYPE-C charging port, Red light indicates charging, when red light off, the charging finished.

Common problems and solving methods

1. After playing for a long time, the device will often turn off in auto. The battery is insufficient, please charge it to full power and then turn on.
2. The device does not work very well whether beyond the effective distance of Bluetooth connection or some barriers on there.
3. Can not connect the Bluetooth Is the Bluetooth in search-able mode or not, or reboot the speaker. There are too many Bluetooth devices around you, try to turn off them.

Attention

1. Use this product under normal temperature environment.
2. Do not play in the wet environment.
3. Avoid the damage of falling.
4. Do not dismantle or repair the speaker by yourself.
5. Built-in battery, do not throw the speakers in the fire.

Upute za upotrebu

1. Uključivanje/isključivanje: Dugo pritisnite tipku napajanja .
2. Bluetooth povezivanje: Prebacite zvučnik u BT način rada i pomoću mobitela ili drugog uređaja potražite naziv BT „Drop” te se povežite.
3. RGB način: Dugo pritisnite za promjenu načina rada.
4. TF način: Umetnite TF karticu.
5. USB način: Umetnite USB memoriju.
6. FM radio: Dvput pritisnite tipku s oznakom za promjenu u FM mode. Kratko pritisnite za traženje kanala, a potom ili za mjenjanje stanica. Da bi ste koristili FM mode, morate koristiti kabel za punjenje kao antenu
7. Punjenje: Umetnite USB kabel u TYPE-C priključak. Crveno svjetlo označava da se puni; kada se svjetlo ugasi, punjenje je završeno.

Uobičajeni problemi i rješenja

1. Nakon dulje reprodukcije uređaj se može automatski isključiti.
 - Baterija je prazna, napunite je do kraja pa ponovno uključite uređaj.
2. Ako zvučnik ne radi dobro, provjerite nalazi li se unutar dometa Bluetooth veze ili ima li prepreka.
3. Ako se Bluetooth ne može povezati:
 - Provjerite je li Bluetooth uključen i u načinu pretraživanja.
 - Po potrebi ponovno pokrenite zvučnik.
 - Ako ima previše Bluetooth uređaja u blizini, pokušajte ih isključiti.

Upozorenja

1. Koristite proizvod u normalnim temperaturnim uvjetima.
2. Ne koristite ga u vlažnom okruženju.
3. Izbjegavajte padove i fizička oštećenja.
4. Ne rastavljajte niti popravljajte zvučnik sami.
5. Ugrađenu bateriju ne bacajte u vatru.

	UPOZORENJE Rizik od nesreće, ako se koristi na cesti i u potencijalno opasnim situacijama. Nemojte koristiti, ako zvučna izolacija od vašeg okruženja može biti opasna, kao što je tijekom vožnje, hodanja ili trčanja u prometnim područjima
	OPREZ Utjecaj na funkciju elektronskih implantata (srčani stimulatori i dr.) kroz preblize radio-frekvencije. - Držite razmak između elektroničke slušalice i implantata > 30 cm! Ako je potrebno, prije uporabe posavjetujte se s liječnikom.
	OPREZ Opasnost od požara, eksplozije, opekлина ako je radna temperatura znatno prekoračena, ako je kućiste elektroničke otvoreno i u slučaju kratkog spoja baterije, kod dodirivanja baterije koja curi. - Pridržavajte se radne temperature i temperature skladištenja od max 40° C. - NE otvarajte uređaj. - NEMOJTE kratko spojiti bateriju kada je uređaj otvoren. - Ne dirajte bateriju koja curi. U slučaju kontakta s kožom, potražite liječničku pomoć. - Pažljivo odložite uređaj ako je neispravan.
	OPREZ: Dugo slušanje pri visokoj glasnoći može uzrokovati trajno oštećenje sluha. Prije svake uporabe provjerite podešenu glasnoću i izbjegavajte previsoku razinu glasnoće
	Zbrinjavanje baterija ili akumulatora Punjive i ne punjive baterije i akumulatori se ne smiju baciti u kućni otpad. Zakonski ste obavezni vratiti korištene baterije kako bi se moglo zajamčiti stručno i po okoliš sigurno zbrinjavanje. Molim Vas da korištene baterije predate u reciklažno dvorište ili u trgovinu. Molimo Vas da baterije i akumulatora predajete samo u potpuno ispražnjenom stanju .
	Odlaganje uređaja Ovaj uređaj se ne odlaze s kućnim otpadom. Predajte ga u sabirno mjesto za električni otpad u vašoj zajednici ili okrugu.
	Zbrinjavanje pakiranja Ambalaza se ne smije odlagati u kućni otpad. Molimo postupajte u skladu s odgovarajućim lokalnim procedurama za odlaganje.
Izjava o sukladnosti na hrvatskom jeziku nalazi se na: http://www.feniks-info.hr/IzjaveSukladnosti	

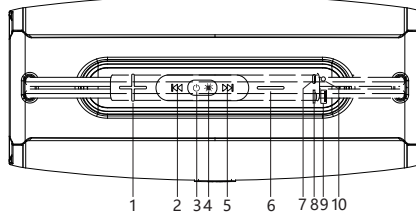
SL NAVODILA ZA UPORABO

Osnovne specifikacije

- BT različica: 5.3
- Izhodna moć (RMS): 10W × 2
- Material: ABS + tkanina + silikon
- Kapaciteta baterije: 2600mAh litij-ionska baterija
- Čas polnjenja: 6–7 ur
- Čas delovanja: 7–8 ur
- Domet: 10 m
- *Naprava se polni prek USB-priključka. Za pravilno i varno polnjenje je priporočena uporaba polnilnika z izhodnimi specifikacijami DC 5 V / 1 A (najmanj 2.5 W).

Značilnosti izdelka

- Predvajanje glasbe prek Bluetootha
- Podpora za TF kartico
- FM radio
- U flash disk
- AUX linija
- RGB svetloba



1. Povećanje glasnosti
2. Prejšnja pesem
3. Vklop/izklop, premor/predvajanje
4. RGB način delovanja, menjava načina: BT / FM / USB / TF
5. Naslednja pesem
6. Zmanjšanje glasnosti
7. Priključek za polnjenje
8. Reža za TF kartico
9. Priključek za USB flash disk
10. AUX priključek

JAMSTVENI LIST

Jamstveni rok počinje teći od datuma kupnje proizvoda. Trajanje osnovnog jamstva iznosi 2 (dvije) godine. U slučaju kvara uređaja možete reklamirati kvar u trgovini u kojoj je kupljen.

PRODULJENO JAMSTVO

Registracijom proizvoda na službenoj web stranici www.addacollins.com u roku od 30 dana od datuma kupnje, kupac ostvaruje pravo na dodatne 3 (tri) godine jamstva, čime ukupno trajanje jamstva iznosi 5 (pet) godina. Produženo jamstvo vrijedi isključivo za proizvode registrirane putem navedene web stranice, uz predočenje dokaza o kupnji, te ne utječe na zakonska prava potrošača.

U slučaju manjeg popravka jamstveni rok se produžuje onoliko koliko je kupac bio lišen upotrebe stvari, a u slučaju većeg popravka jamstveni rok počinje teći ponovno od zamjene, odnosno vraćanja popravljene stvari. Ako je zamjenjen ili bitno popravljen samo neki dio stvari, jamstveni rok počinje teći ponovno samo za taj dio. Jamstvo se primjenjuje uz uvjet da je proizvod korišten u skladu s uputama za uporabu. Jamstvo se priznaje samo uz račun o kupnji, ovaj jamstveni list, te detaljan opis kvara. Ukoliko nije definiran opis kvara, podrazumijeva se da je opis kvara "ne radi", te da će se uređaj testirati samo na osnovu funkcionalnost.

- Jamstvo se ne priznaje u sljedećim uvjetima:
- Ako kupac ne predoči ispravan jamstveni list i račun o kupnji
 - Ako se kupac nije pridržavao uputa o korištenju proizvoda
 - Ako je proizvod otvaran, popravljani ili prepravljani od neovlaštene osobe
 - Ako su kvarovi na proizvodu nastali djelovanjem više sile kao što su udar groma, strujni udar u električnoj mreži, elementarne nepogode i sl.
 - Ako su kvarovi nastali oštećenjem, zbog nepropisne upotrebe ili nepravilnim transportiranjem.
 - Ako je kvar nastao greškom u sustavu na koji je proizvod spojen

Ovo jamstvo ne mijenja zakonska potrošačka prava, važeća u Republici Hrvatskoj u odnosu na ona koja propisuje proizvođač
Ovlašteni servis: Feniks info d.o.o., Slavenska avenija 72, HR-10000 Zagreb
Servis@feniks-info.hr, tel. +385 91 33 44 271

Datum kupnje: _____

Pečat i potpis: _____

Proizumljeno jamstvo



Navodila za uporabu

1. Vklop/izklop: Dugo pritisnite gumb za vklop .
2. Bluetooth povezava: Preklopite zvučnik u način BT in z mobilnim telefonom ali drugim napravam pošičite ime BT »Drop« ter se povežite.
3. RGB način: Dugo pritisnite za spremembo načina delovanja.
4. TF način: Vstavite TF kartico.
5. USB način: Vstavite USB pomnilnik.
6. FM radio: Dvput pritisnite tipko z ikono da preklopite v način FM. Na kratko pritisnite gumb z ikono , da vklopite način FM. Na kratko pritisnite gumb za iskanje radijskih postaj, nato pa znova pritisnite gumb , da postaje shranite. Za uporabo FM-načina morate uporabiti polnilni kabel kot anteno.
7. Polnjenje: Vstavite USB kabel v TYPE-C priključek. Rečca lučka označuje, da se polni; ko se lučka ugasne, je polnjenje končano.

Pogoste težave in rešitve

1. Po daljši uporabi se naprava lahko samodejno izklopi.
 - Baterija je prazna, napolnite jo do konca in ponovno vklopite napravo.
2. Če zvučnik ne deluje pravilno, preverite, ali je v dosegu Bluetooth povezave ali če obstajajo ovire.
3. Če se Bluetooth ne more povezati:
 - Preverite, ali je Bluetooth vklopljen in v načinu iskanja.
 - Po potrebi znova zaženite zvučnik.
 - Če je v bližini preveč Bluetooth naprav, jih poskusite izklopiti.

Opozorila

1. Uporabljajte izdelek pri normalnih temperaturah.
2. Ne uporabljajte ga v vlažnem okolju.
3. Izigibajte se padcem in fizičnim poškodbam.
4. Ne razstavljajte ali popravljajte zvočnika sami.
5. Vgrajene baterije ne mečite v ogenj.

	OPOZORILO Nevarnost nesreće, če se uporablja na cesti ali v potencialno nevarnih situacijah. Ne uporabljajte naprave, kadar zvočna izolacija okolice lahko povzroči nevarnost, kot med vožnjo, hojo ali tekom v prometnih območjih.
	POZOR Vpliv na delovanje elektronskih vsadkov (srčni spodbujevalniki ipd.) zaradi preblizu radiofrekvenc. — Ohranite razdaljo med brezžično slušalko in vsadkom > 30 cm! Po potrebi se pred uporabo posvetujte z zdravnikom.
	POZOR Nevarnost požara, eksplozije, opeklin, če je delovna temperatura presežena ali če pride do kratkega stika baterije ali stika s tekočino iz baterije. — Upoštevajte delovno temperaturo in shranjujte pri največ 40 °C. — Ne odpirajte naprave. — Ne povzročajte kratkega stika baterije in je ne odpirajte. — Ne dotikajte se baterije, če pušča. Ob stiku s kožo poiščite zdravniško pomoč. — Napravo previdno odložite, če je neuporabna.
	POZOR Dolgotrajno poslušanje pri visoki glasnosti lahko povzroči trajne poškodbe sluha. Pred uporabo preverite nastavitve glasnosti in se izogibajte previsokim nivojem glasnosti.
	Odlaganje baterij in akumulatorjev Polnilne in nepolnilne baterije ter akumulatorji se ne smejo odlagati med gospodinjne odpadke. Po zakonu jih je treba vrniti na ustrezno zbirno mesto, da se zagotovi strokovno in okolju prijazno ravnanje. Prosimo, oddajte uporabljene baterije v zbirni center ali trgovino. Pred oddajo poskrbite, da so popolnoma izpraznjene.
	Odlaganje naprave. Te naprave se ne odlagajo med gospodinjne odpadke. Oddajte jo v zbirno mesto za elektronske odpadke v vaši skupnosti ali trgovini.
	Odlaganje embalaže Embalaze se ne sme odlagati med gospodinjne odpadke. Prosimo, ravnajte v skladu z lokalnimi postopki za ločevanje odpadkov.
Izjava o skladnosti je dostopna na: http://www.feniks-info.hr/IzjaveSukladnosti	